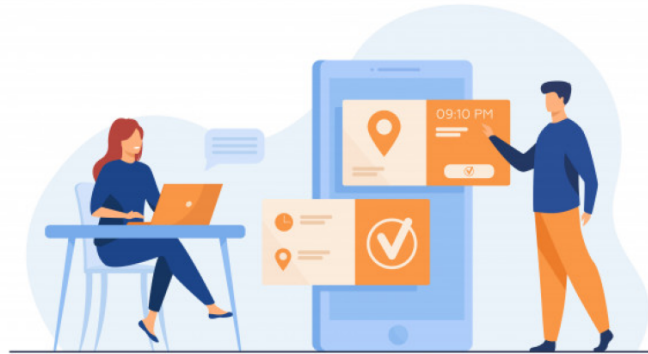


Thailand har infört krav på att du ska boka och betala för PCR-test inför din inresa

- Gå in på <https://www.thailandpsas.com/> där du hittar förregistrering och betalning för PCR-test.
- Ladda ner appen ”**Mor Chana**” antingen via App Store eller Google Play. I appen får du svaret på ditt test. Appen är obligatorisk att ladda ner.

Registrering

Tryck på "Create an appointment"



Designed By [Freepik](#)


RT-PCR Payment System for Phuket Sandbox

Create and booking all swab tests that are required under the Thailand Sandbox and Test and go. The booking can be used to apply for Entry Application We support Phuket international airport

Announcement

From 23rd December 2021, two RT-PCR tests are required. The first test will be conducted at Phuket International Airport and the second test will be conducted at the test centers around Phuket. You are able to select the 2nd RT-PCR test center in the system. Everyone including infants must undergo the RT-PCR test.

- 1st test at the airport is required.
- 2nd test on the day 5



- [Create an appointment](#)
- [Check your appointment](#)
- [Sign In to download receipt](#)
- [Swab center location](#)
- [Group Booking](#)
- [With term and condition](#)

Registrering

1. Klicka på "Create a new account"
2. Ange din mailadress
3. Välj ett lösenord
4. Upprepa lösenordet
5. Klicka på "Create account"

Sign up

1 [CREATE A NEW ACCOUNT](#)

Phuket Swab Appointment System
Create swab test appointments and get the certificate for Phuket Sandbox Certificate of Entry Application

Create an account

2

* this email will be used for receiving test result

3

4

[Back to previous page](#) [CREATE ACCOUNT](#) 5

Logga in

När du registrerat din mailadress får du ett bekräftelsemail ifrån noreply@psas-318318.firebaseio.com med en länk.

Klicka på länken för att verifiera din mailadress. Du får då upp en ruta att mailen har blivit registrerad och kan fortsätta med inloggningen.

1. Ange din mailadress
2. Ange ditt lösenord
3. Tryck på "Sign in" för att logga in.

Your email has been verified

You can now sign in with your new account

Phuket Swab Appointment System

Sign up for a new account or sign in to view your appointments or create new one.

Sign up

CREATE A NEW ACCOUNT

Sign In

1 Email Address

2 Password

[Forget Password?](#)

3


SIGN IN

or sign in with



Boka tid för PCR-test

1. Tryck på **”Make new appointment”**
2. Tryck på **”Make new appointment as a guardian”** om ska boka en tid för dina barn



Your Appointment

Create swab test appointments for Phuket Sandbox Certificate of Entry Application

No	Date	Guest Name	Payment S.	View Appointment
----	------	------------	------------	------------------

*** In case of payment failure, you can retry the payment process by clicking "Retry Payment".

MAKE NEW APPOINTMENT

1

Your Appointment (as a guardian)

No	Date	Guest Name	Payment S.	View Appointment
----	------	------------	------------	------------------

*** In case of payment failure, you can retry the payment process by clicking "Retry Payment".

MAKE NEW APPOINTMENT AS A GUARDIAN

2

Registrering av information steg 1

1. Ange titel
2. Ange ditt förnamn
3. Ange ditt mellannamn
- Ej obligatoriskt
4. Ange efternamn
5. Ange kön
6. Ange ditt personnummer inklusive födelseår
- Exempel 1980-01-01
7. Ange din nationalitet
8. Ange ditt passnummer
9. Ange vilket hotell du bor på i rullgardinslistan
10. Ange datum för ankomst
11. Ange tidpunkt för ankomst
- Informationen hittar du i ditt resebevis
12. Ange ankomstflygnummer
- Om du mellanlandar uppger du flygnummer för den sista flygningen
13. Tryck på "Next" för att gå vidare

Step 1 Fill in your information

Create swab test appointments for Phuket Sandbox Certificate of Entry Application

1	Title	2	Firstname	3	Middlename
4	Lastname	5	Gender	6	Date of Birth ex. 199...
7	Nationality	8	Passport Number		
9	Hotel Name				
10	Arrival Date YY...	11	Arrival Time	12	Arrival Flight Number

[Back to previous page](#)

NEXT

13

Registrering av information steg 2

1. Phuket International Airport fylls i automatiskt om du skall resa hit.

Flyger du till ett annat resmål i Thailand så bör du avvakta med att boka tid tills de har uppdaterat bokningssystemet för andra flygplatser i Thailand.

Dag 5 behövs ett nytt test tas, formuläret räknar automatiskt ut vilket datum testet ska tas på efter angiven ankomstdag och ankomsttid.

2. Välj testcenter i listan.

Du ser dessa via länken på första sidan.

Direktlänk: [Phuket SWAB test center – Google Mina kartor](#)

3. Efter valt center kommer du få välja en passande tid för testet.

OBS detta är endast ett exempel av testcenter och tidpunkt!

4. Klicka på "next" för att gå vidare

Step 2 Select Swab Test Centers

Create swab test appointments for Phuket Sandbox Certificate of Entry Application

1

● Dec 31, 2021
(Phuket) International Aiport ⓘ
operated by Phuket International Airport

2

Swab Centers ▾

Swab Centers
(Phuket) Swab Center Kata Center ▾

3 Swab Times
14:00 (42) ▾

[Back to previous page](#)

NEXT

4

Registrering av information steg 3

Kolla igenom din personliga information så att alla uppgifter stämmer som du har fyllt i.

Om någon information **inte** är korrekt, tryck på "Back to previous page" för att ändra.

Välj vilken betalningsmetod som du vill betala med. Priset är 2,100 THB per test, totalt belopp 4,200 THB

Tryck på "Continue to payment" för att gå vidare.

Step 3 Summary

Title	Firstname	Middlename	Lastname
Ms	Name		Name

Passport ID	Date of Birth	Country
12345678	1980-01-01	Sweden




Arrival Flight Info








2021-12-15 09:00 DK0000

1st	Dec 31, 2021 (Phuket) International Aiport	2,100 THB
2nd	Jan 04, 2022 (Phuket) Swab Center Kata Center	2,100 THB

Total amount **4,200 THB**

Choose Payment Method [View Refund Policy](#)

 **VISA**  **mastercard** 

 **Alipay**  **AMERICAN EXPRESS**   **THAI QR PAYMENT**  **微信支付 WeChat Pay**  **UnionPay 银联**  **GrabPay**

[Back to previous page](#)

Betalning

Här ska du uppge dina kortuppgifter

1. Ange kortnumret som står på framsidan av ditt kort
2. Ange vilket namn som står på kortet
3. Ange datum när kortet går ut, först månad och sen vilket år
4. Ange CVV/CVV2, en tresiffrig kod på baksidan av ditt kort.
5. Ange vilket land kortet är utfärdat i
6. Ange din bank. Om din bank inte finns med i rullgardinslistan så skriv "Other Bank"
7. Ange din mailadress
8. Tryck på "Continue Payment" för att komma vidare till signering med Mobilt BankID.

När du har signerat köpet kommer du att få en bekräftelse till den angivna mailadressen.

Ifall ni är fler vuxna som reser så gör ni om samma process på nytt.






You are paying to

SCB-PHUKET CITY
DEVELOPMENT CO.,LTD 01
010000000002926105

Product Details: RT-PCR Test 136099-Name Name
Order number: 136099
Amount: - - - - -

79 Moo. 5, Vichit, Muang Phuket, Phuket
, Website: <http://www.pkcd.co.th/>

Credit/Debit Cards

Accepted cards   

1 Card number (Required) 2 Cardholder name (Required)

3 Expiry Date 4 CVV/CVV2 [? What is this?](#)

5 THAILAND 6 AEON

7 Email address (Optional)

8