

## Inreseformulär/Smittspårningsapp – Covid19 DXB Smart App

Hälsomyndigheten i Dubai har lanserat en app som hjälper dig att få information gällande covid-19 symptom och hur du kan förhindra smitta.

Vi rekommenderar att du registrerar dig vid inresa till Dubai.

Syftet är att göra det lättare för myndigheterna att spåra covid-19-smitta och minimera ny smittspridning.


Appen fungerar som en smittspårningsapp.

För att registrera sina uppgifter krävs det att du laddar ner en app i telefonen som heter **COVID19 DXB Smart App** där du bland annat ska fylla i information om ditt flyg, personuppgifter och ditt hotell. Följande sidor ger en överblick.

Det finns inget krav på att fylla i detta formulär men vi rekommenderar att du som resenär gör detta för att hjälpa till med att minimera ny smittspridning.

**Tryck på "GET STARTED" för att börja.**

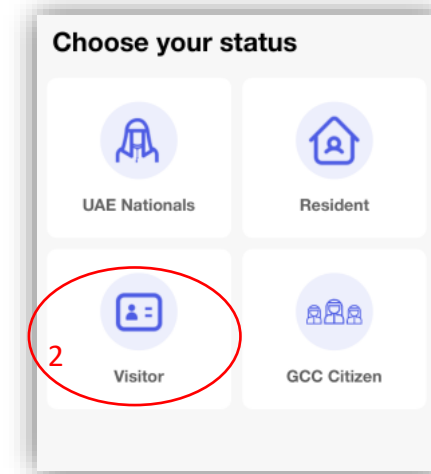
Var uppmärksam på att Hälsomyndigheten med kort varsel kan göra ändringar i appen. **Denna version gäller per den 27 oktober 2021.**



## REGISTRERING

För att kunna fylla i information i appen krävs det att du som resenär registrerar dig.

1. Tryck på Sign up
2. Tryck på Visitor



## REGISTRERING

1. Ange fullständigt namn som det står skrivet i pass
2. Ange kön
3. Ange födelsedatum
4. Ange nationalitet
5. Ange passnummer
6. Ange ditt telefonnummer
7. Klicka på Submit för att gå vidare.

**SIGN UP**  
Register yourself in Covid-19 DXB Smart App.

1 Full Name

2 Male

3 Date of... ▼

4 Nationality ▼

5 Passport Number

6 +46 Contact Number

7 Submit

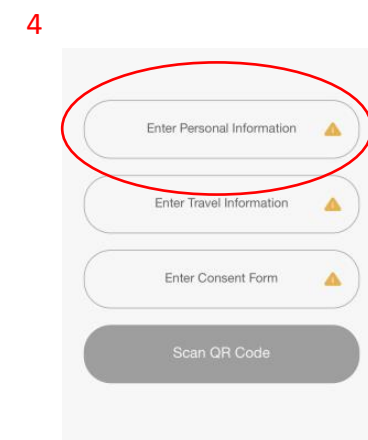
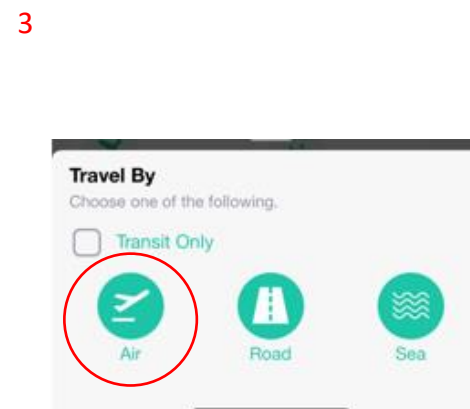
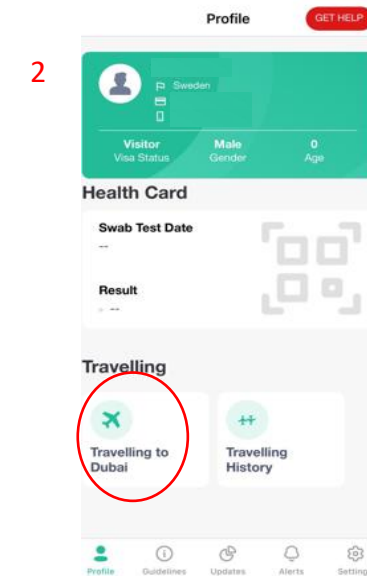
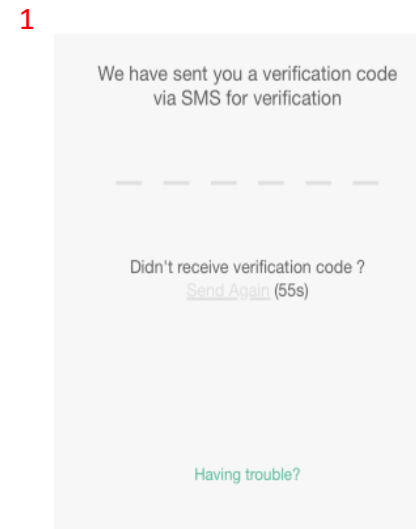
[Having trouble?](#)

## REGISTRERING

1. Kort efter att du fyllt i dina personuppgifter får du ett sms i från myndigheterna i Dubai, där du ombeds bekräfta din registrering. Sms:et är giltigt i 5 minuter.

Om du inte får ett sms, tryck på Send Again.  
Notera den 6-siffriga koden och fyll i den i fältet.

2. Tryck på Travelling to Dubai för att gå vidare
3. Tryck på Air
4. Tryck på "Enter Personal Information"



## Ifyllande av formulär – personlig information

**1. Ange förnamn**

**2. Ange efternamn**

**3. Ange födelsedatum**

**4. Ange passnummer**

**5. Lämna fältet tomt**

*(Detta fält gäller endast för bosatta i Förenade Arabemiraten)*

**6. Ange ditt telefonnummer**

**7. Ange ett alternativ till det telefonnumret**

*(Skriv samma telefonnummer ifall du inte har ett annat telefonnummer)*

**8. Ange address till hotellet**

*(Alternativt address där du ska bo om du inte bor på hotell.)*

**9. Skriv hotellets namn**

*(Alternativt lägenhetsnummer om du inte bor på hotell.)*

**10. Välj i rullgardinsmenyn vilket Emirat du ska bo i**

*(Abu Dhabi, Dubai, Sharjah, Ajman, Um AlQuwain, Ras al Khaimah, Fujairah)*

**11. Tryck på Submit för att gå vidare**

The screenshot shows a mobile application interface for COVID-19 registration. At the top, there is a back arrow and the text 'COVID19' with a virus icon. Below this are two tabs: 'Personal Info' (active) and 'Family Info'. The form contains 11 numbered fields:

- 1 First Name
- 2 Surname
- 3 DATE OF BIRTH: 27/10/1979
- 4 PASSPORT NUMBER:\* 12343214
- 5 Emirates ID Number
- 6 Contact Number
- 7 Second Contact Number
- Address in the UAE
  - 8 Area and street
  - 9 Hotel name or villa/flat number
- 10 Emirate of residence (dropdown menu)
- 11 Submit (green button)

## Ifyllande av formulär -medresenär

Om ni är flera som reser tillsammans och väljer att registrera er som grupp/familj så kan ni lägga till flera resenärer i samma formulär.



1. Tryck på + Add Family Member

2. Ange förnamn

3. Ange efternamn

4. Ange passnummer

5. Ange födelsedatum

6. Ange kön

7. Har du blivit diagnostiserad med covid-19? Om ja, när?

*Svara på frågan på engelska genom att skriva Yes eller No, om du skriver Yes, skriv vilket datum och år du haft covid-19.*

8. Har du rest till annat land de senaste 14 dagarna? Om ja, skriv vilket land

9. Har du haft feber eller luftvägssymptom "hosta, nysningar, svårt att andas" de senaste 3 dagarna?

Har du de senaste 14 dagarna varit i kontakt med någon som blivit diagnostiserad med covid-19?

*Välj Yes eller No*

10. Har du en sjukförsäkring som är giltig i Förenade Arabemiraten?

*Välj Yes eller No*

11. Tryck på Submit för att registrera

COVID19

Personal Info Family Info

1 + Add Family Member

Add family members who are under 12 or over

COVID19

2 First Name

3 Surname

4 Passport Number

5 Date of Birth

Gender

6  Male  Female

7 Have you been diagnosed as COVID-19 (Novel Coronavirus) patient? if yes when?

Write here...

8 Have you travelled to any other country in last 14 days? If yes please specify

Write here...

9 Have you had any fever or respiratory symptoms "coughing, sneezing, trouble breathing" in the past 3 days?

Did you, in the past 14 days, come in close contact with someone who has been diagnosed with COVID-19?

Yes  No

Do you have health insurance valid in the UAE?

10  Yes  No

11 Submit

Nu ska du fylla i uppgifter om din flygresa och ditt boende på resmålet.



### 1. Tryck på "Enter Travel Information"

### 2. Ange ankomstdatum

### 3. Ange flightnummer

### 4. Ange sittplatsnummer ombord på flyget

Om du inte har fått ditt platsnummer än kan du få det genom att checka in online (tidigast 24 timmar innan avresa). Om du inte har möjlighet att checka in online eller inte har möjlighet att fylla i inreseformuläret efter att du har checkat in, kan du skriva "1A". Om det skulle bli nödvändigt med smittspårning har flygbolaget ditt riktiga sittplatsnummer och kan uppdatera myndigheterna i Dubai.

### 5. Ange avreseflygplats

*(Exempelvis Stockholm Arlanda)*

### 6. Ange ankomstflygplats (International DUBAI AIRPORT)

### 7. Ange vilken terminal du landar på

Flyger du med Emirates väljer du terminal 3, flyger du inte Emirates väljer du terminal 1

### 8. Ange slutdestination i rullgardinsmenyn

*(Abu Dhabi, Dubai, Sharjah, Ajman, Um AlQuwain, Ras as Khaimah, Fujairah)*

### 9. Klicka på Submit för att gå vidare.

Du ska nu svara på ett par hälsofrågor.

**1. Tryck på "Enter Consent Form"**

**2. Har du blivit diagnostiserad med covid-19?**

**Om ja, när?**

*Svara på frågan på engelska genom att skriva Yes eller No, om du skriver Yes, skriv vilket datum och år du haft covid-19.*

**3. Har du rest till annat land de senaste 14 dagarna? Om ja, skriv vilket land**

**4. Har du haft feber och luftvägssymptom "hosta, nysningar, svårt att andas" de senaste 3 dagarna?**

**5. Har du, de senaste 14 dagarna varit i kontakt med någon som blivit diagnostiserad med covid-19?**

*Välj Yes eller No*

**6. Har du en sjukförsäkring som är giltig i Förenade Arabemiraten?**

*Välj Yes eller No*

**7. Tryck på signature för att skriva under.**

**8. Tryck på Submit för att registrera**

Enter Personal Information ✓

Enter Travel Information ✓

1 Enter Consent Form ⚠

Scan QR Code

COVID19

2 Have you been diagnosed as COVID-19 (Novel Coronavirus) patient? if yes when?  
Write here...

3 Have you travelled to any other country in last 14 days? If yes please specify  
Write here...

4 Have you had any fever or respiratory symptoms "coughing, sneezing, trouble breathing" in the past 3 days?  
 Yes  No

5 Did you, in the past 14 days, come in close contact with someone who has been diagnosed with COVID-19?  
 Yes  No

6 Do you have health insurance valid in the UAE?  
 Yes  No

Terms & Conditions  
I hereby declare that I am fit to travel and confirm that I have filled the information required accurately and I have carefully considered the statements made above and that to the best of my knowledge are complete, correct and that I have not withheld any relevant medical information or made any misleading statements. In case any of the above information is found to be false or untrue or misleading or misrepresenting, I am aware that I may be held liable for it.

7 Signature ✓

8 Submit



## Avslutande registrering

Du har nu fyllt i alla steg i Hälsomyndighetens app till Dubai.  
Dina uppgifter finns nu sparade hos Hälsomyndigheten.  
Ingen bekräftelse skickas ut.

Covid19 DXB Smart App ger dig en överblick över smittspridning och statistik över hela världen.