

Innreiseskjema til Kroatia

For at myndighetene lettere skal kunne spore og begrense covid-19-smitte, har Kroatia innført kontroll ved innreise.

I skjemaet skal du blant annet legge inn informasjon om reisen og oppholdet i Kroatia. Detaljert veiledning får du på de neste sidene. **For å unngå feiloversettelser av f.eks. navn på flyselskap bør du fylle ut den engelske versjonen av skjemaet. Bruk derfor ikke oversettelsesfunksjonen i nettleseren.**

Innreiseskjemaet er tilgjengelig på: <https://entercroatia.mup.hr/>

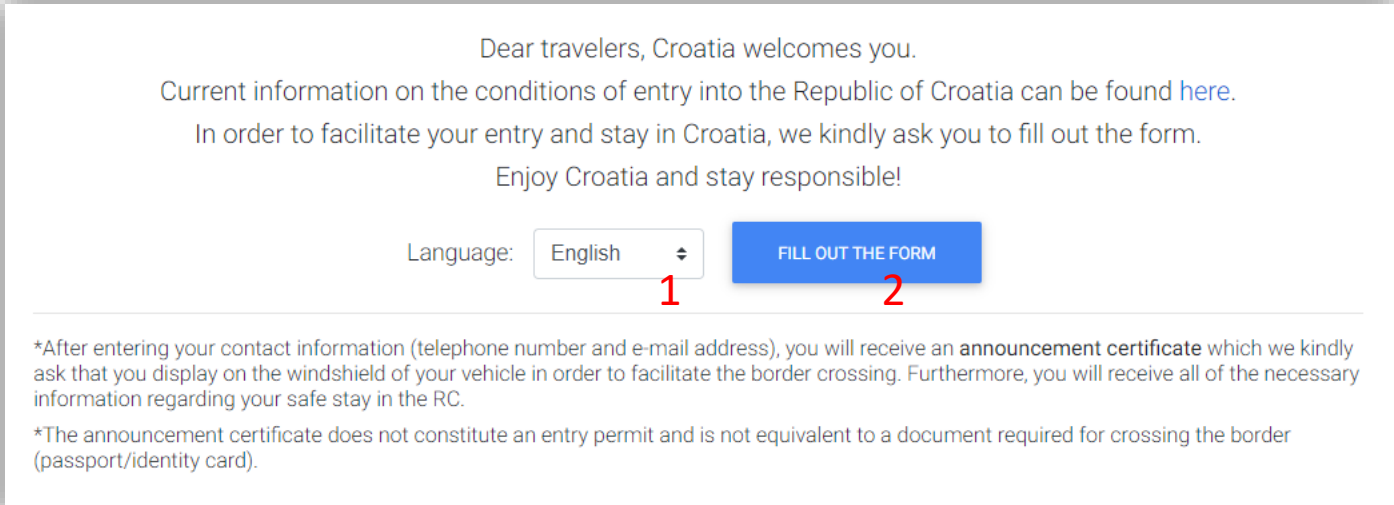
Skjemaet må fylles ut før ankomst til Kroatia. Alle i reisefølget må være registrert, inkludert barn.

Vær oppmerksom på at myndighetene på kort varsel kan gjøre endringer i innreiseskjemaet. **Dette er gjeldende versjon pr. 27. august 2021**

Slik fyller du ut skjemaet

Velg det språket du vil fylle ut skjemaet i.
Denne manualen er basert på at det fylles ut på engelsk, ettersom norsk ikke er tilgjengelig.

1. Velg "English"
2. Klikk på "Fill out the form"



Dear travelers, Croatia welcomes you.

Current information on the conditions of entry into the Republic of Croatia can be found [here](#).

In order to facilitate your entry and stay in Croatia, we kindly ask you to fill out the form.

Enjoy Croatia and stay responsible!

Language: 1 2

*After entering your contact information (telephone number and e-mail address), you will receive an **announcement certificate** which we kindly ask that you display on the windshield of your vehicle in order to facilitate the border crossing. Furthermore, you will receive all of the necessary information regarding your safe stay in the RC.

*The announcement certificate does not constitute an entry permit and is not equivalent to a document required for crossing the border (passport/identity card).

Utfylling av skjema

Informasjon om reisen din.

1. Velg formålet med reisen

Hvis det er ferie så velger du "Tourist"

2. Velg avreiseland

3. (deretter kommer rute tre opp)

4. Velg hvilken region i avreiselandet du flyr fra

5. Velg dato for avreise

6. Velg dato for hjemreise

Travel announcement:

Purpose of travel to the RC *	Country of departure *	Region *
<input type="text" value="1"/>	<input type="text" value="2"/>	Choose <input type="text" value="3"/>
The announcement is valid from *	The announcement is valid until *	
<input type="text" value="4"/>	<input type="text" value="5"/>	

Maximum of 90 days

Utfylling av skjema

Informasjon om hovedreisende

1. Kun fornavn
2. Kun etternavn
3. Fødselsdato
4. Telefonnummer
5. Velg type identifikasjon
De fleste kan med fordel velge "Passport" på denne
6. Passnummeret ditt
7. Velg landet passet er utstedt i
8. Velg hjemland
9. E-postadressen din
10. Svar "ja" eller "nei" på spørsmålet om du har et EU digital COVID certificate (koronasertifikat)

Designated passenger:

The designated passenger is a person who submits information for all passengers in the vehicle. The designated passenger will receive all of the necessary information in regard to staying in the RC at the entered contact e-mail address.

First name *	Last name *	Date of birth *	Telephone/mobile phone number *
<input type="text" value="1"/>	<input type="text" value="2"/>	<input type="text" value="3"/>	<input type="text" value="4"/>
Document type *	Serial number *	Issuing country *	
<input type="text" value="Choose 5"/>	<input type="text" value="6"/>	<input type="text" value="Choose 7"/>	
Enter the document which you will present when crossing the RC border.			
Citizenship *	Email *		
<input type="text" value="Choose 8"/>	<input type="text" value="9"/>		
The receipt confirmation of the announcement, as well as all of the necessary information regarding your safe stay in the RC, will be sent to the entered e-mail address.			
Do you have an EU digital COVID certificate?			
<input type="text" value="Choose 10"/>			

Utfylling av skjema

Hvis du huket av for at du har et EU digital COVID certificate (koronasertifikat) får du opp den høyre ruten.

Hvis du huket av for at du IKKE har et EU digital COVID certificate, gå videre til neste side.

- 1. Klikk på ruten og velg ditt EU digital COVID certificate (koronasertifikat)**

Gå deretter videre til side 8 i manualen

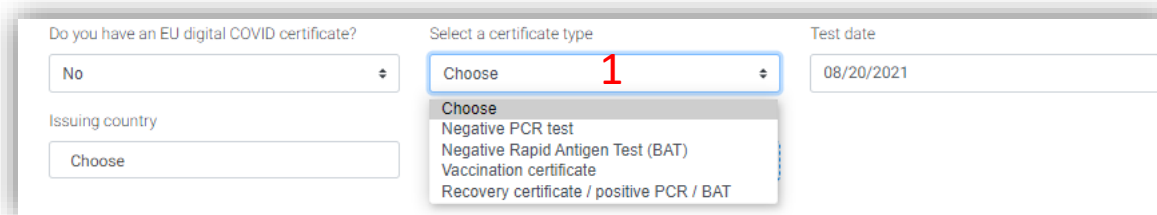
Do you have an EU digital COVID certificate?	Certificate document
<input type="text" value="Yes"/>	<input type="text" value="Choose"/> 1

Utfylling av skjema

Hvis du huket av for at du IKKE har et EU digital COVID certificate, skal du nå velge hvilken type sertifikat du reiser med.

Velg:

- **”Negative PCR test”** hvis du reiser med en negativ pcr-test.
Testen kan ikke være eldre enn 72 timer ved ankomst til reisemålet.
- **”Negativ Rapid Antigen Test (BAT)”** hvis du reiser med en negativ antigenetest.
Testen kan ikke være eldre enn 48 timer ved ankomst til reisemålet.
- **”Vaccination certificate”** hvis du reiser med *annet* vaksinesertifikat enn EU digital COVID certificate (koronasertifikat)
- **”Recovery certificate / positive PCR /BAT”** hvis du har en bekreftelse på at du har gjennomgått covid-19.
Dette krever at du kan vise frem en legeerklæring og den positive testen din, samt at testen ble tatt for minst 11 dager siden, men ikke er eldre enn 270 dager.



The image shows a digital form for an EU digital COVID certificate. It contains three main sections: 'Do you have an EU digital COVID certificate?' with a dropdown menu set to 'No'; 'Select a certificate type' with a dropdown menu set to 'Choose' and a red '1' next to it, with a list of options including 'Negative PCR test', 'Negative Rapid Antigen Test (BAT)', 'Vaccination certificate', and 'Recovery certificate / positive PCR / BAT'; and 'Test date' with a text input field containing '08/20/2021'. There is also an 'Issuing country' field with a 'Choose' button.

Utfylling av skjema

Hvis du har angitt at du IKKE reiser med et EU digital COVID certificate (koronasertifikat) skal du nå laste opp din bekreftelse.

1. **Skriv inn dato for**
 - prøvetaking hvis du har fylt ut at du har en pcr-test eller antigen-test
 - vaksinerings hvis du har fylt ut at du er vaksinert men *ikke* har et EU digital COVID certificate (koronasertifikat)
 - prøvetaking hvis du har angitt at du har gjennomgått covid-19, hvilket også skal inkludere ditt positive prøvesvar
2. **Velg hvilket land som har utstedt ditt sertifikat**
3. **Klikk i ruten og velg din type sertifikat (bekreftelse på prøvesvar eller vaksinesertifikat)**

The screenshot shows a form for entering COVID certificate information. It includes the following fields and annotations:

- Do you have an EU digital COVID certificate?**: A dropdown menu with "No" selected.
- Select a certificate type**: A dropdown menu with "Negative PCR test" selected.
- Test date**: A text input field containing "08/20/2021" with a red "1" next to it.
- Issuing country**: A text input field with "Choose" and a red "2" next to it.
- Certificate document**: A dashed blue text input field with "Choose" and a red "3" next to it.

Below the form, there is a note: "The PCR test must not be older than 72 hours from the time of testing until arrival at the border crossing."

Utfylling av skjema

Hvis dere er flere som reiser sammen kan alle legges i samme skjema. Hvis du reiser alene kan du gå videre til neste side.

- 1. Klikk på "Add new passenger" for å legge til medreisende.**
Klikk flere ganger hvis du skal registrere flere medreisende.
- 2. Kun fornavn**
- 3. Kun etternavn**
- 4. Fødselsdato**
- 5. Telefonnummer**
- 6. Velg type identifikasjon** (de fleste kan med fordel velge "Passport" på denne)
- 7. Kun passnummer**
- 8. Velg utreiseland**
- 9. Velg hjemland**
- 10. Skriv inn e-postadressen til medreisende**
- 11. Velg YES hvis medreisende er vaksinert og har et EU Digital Covid Certificate** (f.eks. fra hels norge.no)
Velg NO hvis medreisende i stedet tar covid-test eller har andre sertifikat. Last deretter opp sertifikatet på samme måte som vises i manualen på side 5-7.
For barn opp til 11 år som ikke trenger test/vaksine – la feltet være åpent, ikke fyll i verken ja eller nei.

Additional passengers:
[Add new passenger](#) **1**

First name *	Last name *	Date of birth *	Telephone/mobile phone number *
<input type="text"/> 2	<input type="text"/> 3	<input type="text"/> 4	<input type="text"/> 5
Document type *	Serial number *	Issuing country *	
<input type="text"/> Choose 6	<input type="text"/> 7	<input type="text"/> Choose 8	
<small>Enter the document which you will present when crossing the RC border.</small>			
Citizenship *	Email *		
<input type="text"/> Choose 9	<input type="text"/> 10		
Do you have an EU digital COVID certificate?			
<input type="text"/> Choose 11			

[DELETE](#)

*If family members are going to different places, each passenger must fill in a separate form and / or the person guarantees that all people on the form are going to the same place.

Accommodation facility:
[Add a facility](#) *

Utfylling av skjema

Informasjon om ditt hotell / leilighet

1. Legg til bosted

Klikk flere ganger hvis du skal bo flere steder under oppholdet

2. Velg type bosted

3. Navn på hotell/bosted

4. Legg til region

De fleste av Vings reiser går til "Split" eller "Baska Voda"


5. Angi adresse til hotell/bosted

6. Angi ankomstdato

7. Angi avreisedato

8. Aksepter vilkårene

9. Klikk "Submit" for å sende inn skjemaet

Accommodation facility:
Add a facility  * 1

Type of accommodation * Choose 2	Name of accommodation * 3	Place of accommodation * 4
Accommodation address * 5	Date of stay from * 6	Date of stay until * 7

8 I agree that my data and information, which I have entered in the form, may be used for the purpose of announcing arrival in the Republic of Croatia, as well as for sending information regarding health care measures, and in the event that an epidemiologist needs to be contacted. *

*In addition to presenting passports / identity documents (for non-EU/ non Schengen citizens), when crossing the border of the Republic of Croatia it is necessary to have documentation on your person during your stay which confirms the reservation of tourist accommodation, or a travel agency voucher, or a confirmation of booking / ownership of a mooring, or ownership of real estate, or movable property, or an invitation from a legal entity, or an invitation to a business meeting.

*The form/announcement is valid if you present the passport or identity document (for EU citizens) you specified in the form when crossing the border. 9

Fullføring

Ferdig! Når du har fylt ut skjemaet kommer du til en bekreftelsesside. På denne siden kan du laste ned bekreftelsen din.

Bekreftelsen må tas med til Kroatia og kan vises frem digitalt eller på papir.

1. Klikk på "Download certificate" for å laste ned bekreftelsen din

You have successfully submitted the form

Announcement of entry into the Republic of Croatia number	Period: 5/29/2021 - 6/2/2021, purpose of travel to the
RC: TOURIST	

Please download and print the confirmation in the PDF with the number of your announcement and place it in a visible place (windshield) in your vehicle so that you can be redirected to the designated lanes.

1

[DOWNLOAD CERTIFICATE](#)