

Lollo & Bernie's horn och öron



Dela gärna dina kreaturer
i sociala medier på:

#LolloBERNIE
@lollobernieofficial

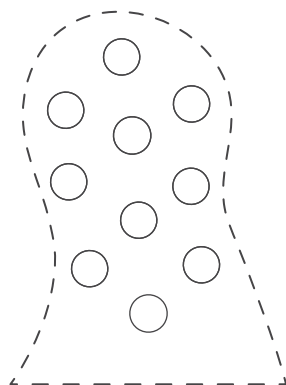
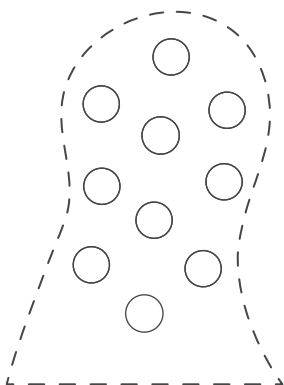
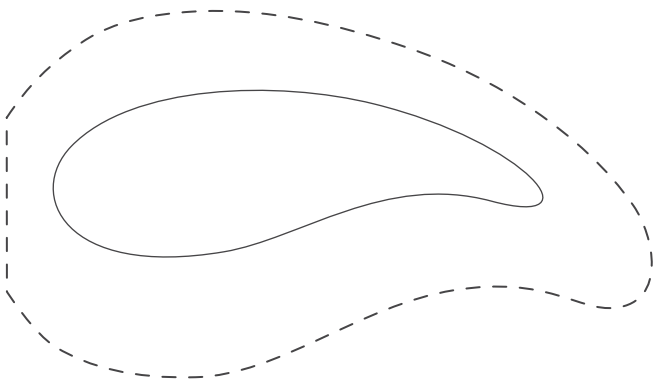
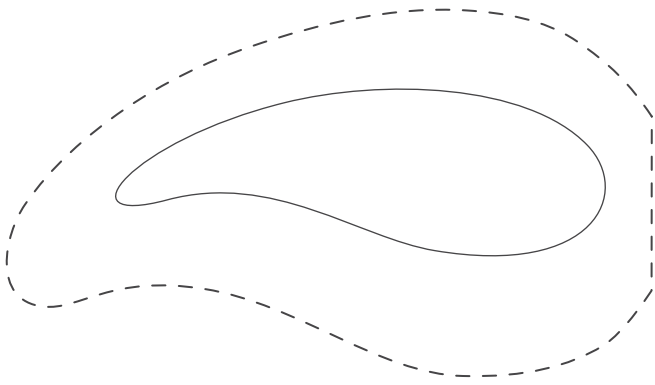
Du behöver:

- En skrivare (valfritt)
- Ritpapper
- Sax
- Limstift, tejp eller häftapparat
- Färgpennor eller kritor

Gör så här:

1. Skriv ut sida 2-3 om du vill använda dig av mallen. Självklart går det också bra att bara använda den som inspiration, eller hitta på helt själv!
2. Dekorera eller rita med dina favoritpennor eller kritor.
3. Klipp ut remsor och öron ur ett papper.
4. Limma, tejpa eller häfta ihop remsor efter din huvudstorlek.
5. Fäst öron i remsan. Hej Lollo & Bernie!
6. Klart!

Lollo



Glue

Glue

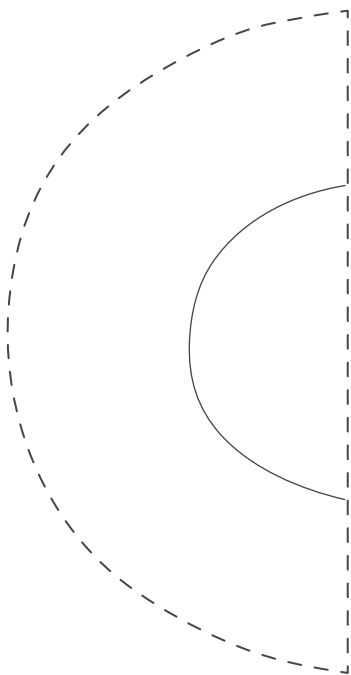
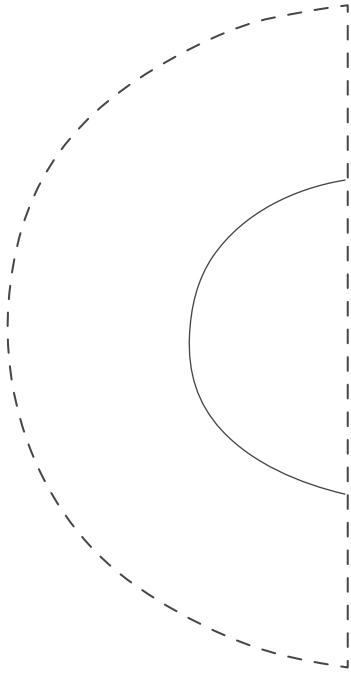
Glue

Glue

Glue

Glue

Bernie



Glue

Glue

Glue

Glue

Glue

Glue