



Gör dina egna Lollo & Bernie-öron!



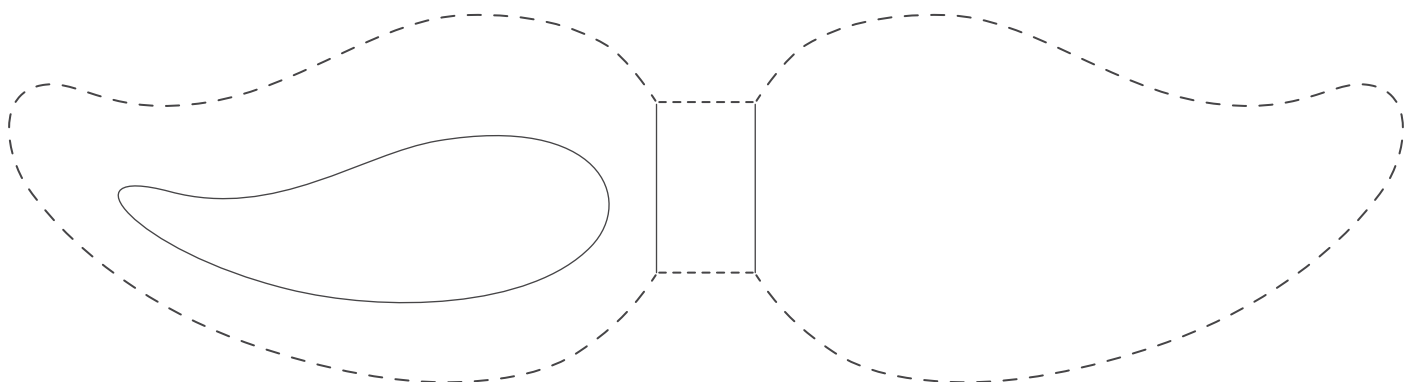
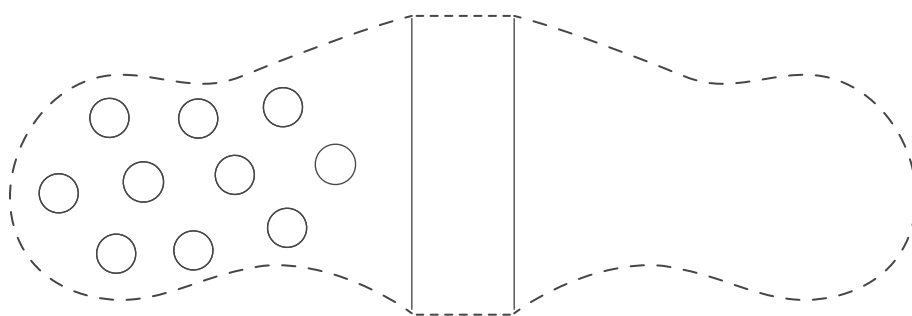
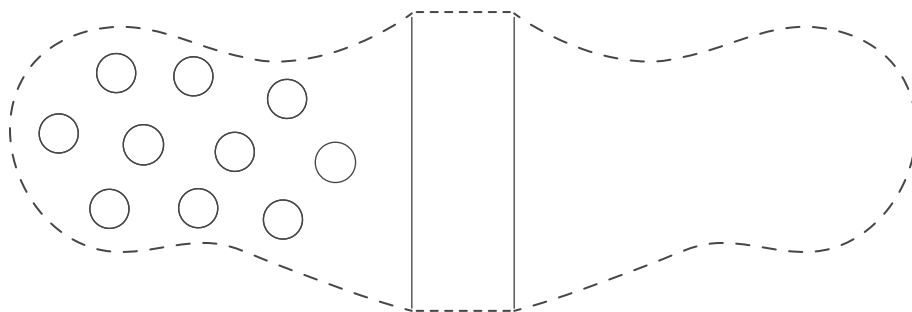
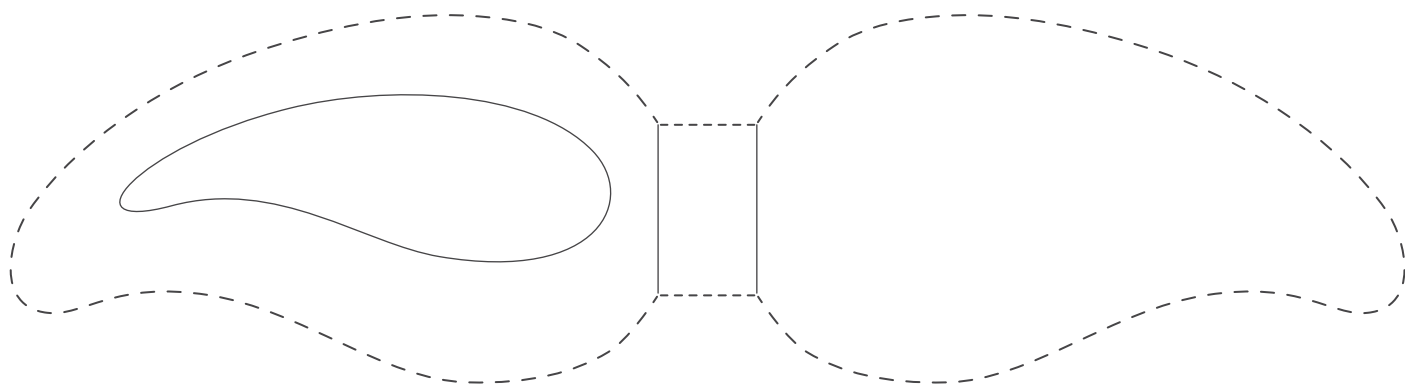
Du behöver:

- En skrivare
- Ett limstift
- Ett diadem
- Färgpennor eller kriter



Lollo

1. Skriv ut den här sidan på vanligt skrivarpapper.
2. Fyll i Lollo's horn och öron med dina favoritpennor.
3. Klipp ut alla horn och öron och fäst runt ett diadem med hjälp av ett limstift.
4. Klart! Nu är det bara att dela på Instagram när du har på dig dina nya Lollo-öron. Glöm inte att tagga #LOLLOBERNIE och @lollobernieofficial



Bernie

1. Skriv ut den här sidan på vanligt skrivarpapper.
2. Fyll i Bernies öron med dina favoritpennor.
3. Klipp ut alla öron och fäst runt ett diadem med hjälp av ett limstift.
4. Klart! Nu är det bara att dela på Instagram när du har på dig dina nya Bernie-öron. Glöm inte att tagga #LolloBernie och @lollobernieofficial

