

Welcome to Greece!

Beginning July 1, 2020, the Greek government has determined how the country will welcome travelers, carry out the necessary diagnostic screening and keep everyone safe throughout the season.

The Passenger Locator Form (PLF) is a key element in the planning. All travelers must complete their PLF until the day before entering the country, providing detailed information on their point of departure, the duration of previous stays in other countries, and the address of their stay while in Greece. In case of multiple stays, they are required to provide the address for the first 24 hours at least. One PLF should be submitted per family.

- Travelers will receive a confirmation email upon submission of the PLF.
- Travelers will receive the PLF with their unique Quick Response (QR) code on the day of their scheduled arrival in Greece (at midnight) and will be notified via email (the QR code will be provided in a link in the confirmation email).
- Travelers boarding or embarking on the previous day of the arrival will be allowed to do so upon showing the confirmation email, since they will receive their QR code during their flight or voyage.

The PLF can also be found on the Visit Greece app and at travel.gov.gr.

It is strongly recommended that all visitors download the Visit Greece app (GDPR compliant) for free, prior their arrival in Greece.

Start Here >

Inreseformulär till Grekland

Grekland har infört kontroller vid inresa. Anledningen är att göra det lättare för myndigheterna att spåra Covid-19-smitta och minimera riskerna för ny smittspridning.



I formulären ska du bland annat uppge information om ditt flyg, personuppgifter och ditt hotell. På följande sidor får du mer information om hur det går till.

Formulären finns tillgängliga online på <https://travel.gov.gr/#/>.

Det är mycket viktigt att du fyller i formulären senast 24 timmar före avresa.

Var uppmärksam på att myndigheterna med kort varsel kan ändra på inreseformulären. **Denna version gäller per den 6 augusti 2020**

För att börja fylla i formulären klickar du på den gröna knappen.

 **govgr** BETA  **Protocol for Arrivals in Greece**

[← Back](#)

Passenger Locator Form (PLF)

Login

Email

Password

[Register](#) [Reset Password](#)

[Submit](#)

Hellenic Republic
General Secretariat for Civil Protection
[Privacy Policy](#)

Registrering

För att kunna fylla i formulären krävs det att du registrerar dig hos de grekiska myndigheterna.

Du registrerar dig genom att klicka på "Register"

[Register](#) [Reset Password](#)

[← Back](#)

Passenger Locator Form (PLF)

Register

Email

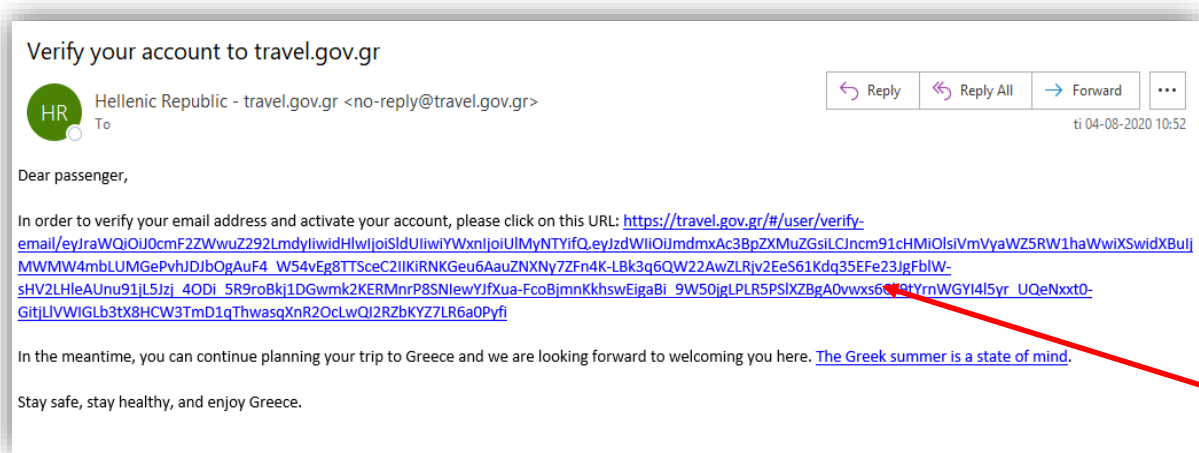
Password

Confirm Password

Registrering

På registreringsidan ska du göra följande:

1. Ange din mailadress (Du får en bekräftelse till denna adress)
2. Välj ett lösenord (Minst 6 tecken)
3. Bekräfta lösenordet genom att skriva in det igen
4. Klicka på knappen "Submit"



Registrering

När du fyllt i din mailadress och valt lösenord får du ett mail från "Hellenic Republic", där du ska verifiera din registrering.

Klicka på den långa länken för att slutföra din registrering.

[← Back](#)

Passenger Locator Form (PLF)

Login

Email

Password

[Register](#) | [Reset Password](#)

Registrering

Du kan nu logga in med den mailadress och det lösenord du har uppgett.

1. **Skriv din mailadress här**
2. **Skriv ditt lösenord här**

[← Back](#)

Passenger Locator Form (PLF) – Please fill this form in English

Before you begin

- I have read the [arrival protocol](#).
- I will fill out and submit the form completely, correctly, and truthfully.
- I will submit only one PLF form for my family / household.

By inserting your data hereunder you acknowledge that such data will be processed in order to protect public health against the COVID_19 pandemic (ar. 9 par. 2 i, Greek Law 4624/2019 ar. 22 par. 1 c). Furthermore, in case that your country of origin/ domicile is outside EEA and there is no adequacy decision, your personal data must be transferred to your Embassy or consulate according to ar. 49 par. 1 d of GDPR.

[Continue](#)

Accepterande av villkor

För att kunna fylla i formulären måste du godkänna följande villkor:

- Du har läst "Arrival protocol"
- Du bekräftar att de uppgifter du angett är fullständiga och korrekta
- Du kommer bara att fylla i ett formulär per familj/hushåll

1. Acceptera villkoren genom att kryssa i boxarna.

2. Klicka på "Continue"

[← Back](#)

Passenger Locator Form (PLF) – Please fill this form in English

Transportation Type

Please select how you will be travelling

 Ground (Bus / Train / Car) Aircraft Cruise Ship Ferry Ship[Continue](#)

Ifyllande av formulär

Välj transportmedel som du använder för att ta dig till resmålet.

1. Resor med Ving sker med flyg, därför ska du välja "Aircraft"
2. Klicka på "Continue"



govgr BETA



Protocol for Arrivals in Greece

[← Back](#)

Passenger Locator Form (PLF) – Please fill this form in English

Aircraft Flight Information

Please fill in the details of your flight

Airline Name

Flight Number

Enter 2 characters followed by 1-4 numbers between 0 and 9, e.g. AC7678, LH1752.

 Please check if your flight is private.

Date of Arrival

Point of entry in the country

Select Entry Point

 Please check if there is an internal connection flight.**Continue**

Hellenic Republic

General Secretariat for Civil Protection

[Privacy Policy](#)

Ifyllande av formulär

Fyll i information om ditt flyg. Informationen hittar du på din biljett eller på [Min Sida](#).

1. Fyll i namnet på flygbolaget. Resor med Ving sker oftast med "Sunclass Airlines"
2. Fyll i flygnummer. Om du reser med Sunclass Airlines börjar flygnumret med "DK" följt av siffror.
3. Om du reser med privatflyg kryssar du i den lilla boxen.
4. Fyll i ankomstdatum
5. Välj "point of entry"
 - Reser du till Rhodos ska du välja "Rhodes"
 - Reser du till Kreta ska du välja den flygplats du flyger till, alltså "Chania" eller "Heraklion".
 - Reser du till Parga, Lefkas eller Sivota, ska du välja "Aktio"
6. Kryssa i denna om du har en mellanlandning i Grekland. (Charterresor med Ving har inte mellanlandningar i Grekland)
7. Klicka på "Continue"



← Back

Passenger Locator Form (PLF) – Please fill this form in English

Personal Information

Personal Information

Last (family) name

First (given) name

Middle Initial (Optional)

Your Sex

- Male
- Female
- Other

Age

Enter your age

ID Document Type

- National ID
- Passport

Ifyllande av formulär

Fyll nu i personliga uppgifter.

Var uppmärksam på att å, ä och ö inte kan användas. Skriv i stället aa, ae och oe.

1. Ange efternamn
2. Ange förnamn
3. Ange mellannamn (inte obligatoriskt)
4. Välj kön
Male = Man
Female = Kvinna
Other = Annat
5. Ange ålder
6. Välj "Passport" och ange sedan ditt passnummer

Fortsätt på nästa sida

Phone number(s) where you can be reached if needed.

Mobile Phone Number

Enter a plus sign (+) followed by your country code and your phone number, e.g. +306989123456.

Business Phone Number (Optional)

Enter a plus sign (+) followed by your country code and your phone number, e.g. +306989123456.

Home Phone Number (Optional)

Enter a plus sign (+) followed by your country code and your phone number, e.g. +306989123456.

Other Phone Number (Optional)

Enter a plus sign (+) followed by your country code and your phone number, e.g. +306989123456.

Email Address

Enter your username/mailbox name followed by the @ symbol and the domain name, e.g. jsmith@example.com.

Please make sure you enter a valid email address in order to receive your PLF.

Continue



Hellenic Republic
General Secretariat for Civil Protection

[Privacy Policy](#)

Ifyllande av formulär

Ange dina kontaktuppgifter.

1. Ange mobilnummer
2. Ange företagstelefon (inte obligatoriskt)
3. Ange ditt hemtelefonnummer (inte obligatoriskt)
4. Ange eventuellt annat nummer (inte obligatoriskt)
5. Ange mailadress (Detta är eventuellt redan ifyllt)
6. Klicka på "Continue"

  Protocol for Arrivals in Greece

Passenger Locator Form (PLF) – Please fill this form in English

Permanent Address

Please fill in the address of your permanent residence

Country

Select Country

State / Province

Select State / Province

City

ZIP / Postal Code

Street

Street Number

Apartment Number (Optional)

Previously Visited Country (Optional)
If in the 14 days prior to your arrival you have stayed in a country (not transit) other than your permanent address, declare below the name of country.

Select Country

Continue

Ifyllande av formulär

Ange information om din hemadress.

Var uppmärksam på att å, ä och ö inte kan användas. Skriv istället aa, ae och oe.

1. Välj hemland
2. Välj landsdel
3. Välj stad
4. Ange postnummer
5. Ange gatunamn
6. Ange gatuadress (nummer)
7. Ange eventuellt lägenhetsnummer (Inte obligatoriskt)
8. Ange vilka länder du besökt de senaste 14 dagarna (inte obligatoriskt)
9. Klicka på "Continue"

govgr BETA Protocol for Arrivals in Greece

← Back

Passenger Locator Form (PLF) – Please fill this form in English

Temporary Address

Please list all the places you will be staying at during the 14 days following your arrival
(Permanent Address listed before is excluded).

Country

Select Country

State / Province

Select State / Province

City

ZIP / Postal Code

Hotel name (if any) (Optional)

Street

Apartment Number (Optional)

Please check if there is a second temporary address.

Continue

Ifyllande av formulär

Ange adressupplysningar för det hotell / lägenhet du ska bo på de första 14 dagarna efter ankomst. Information hittar du på din biljett eller på [Min Sida](#).

1. Välj land (Grekland = Greece)
2. Välj landsdel
3. Ange namn på staden
4. Fyll i postnummer
5. Ange hotellnamn (Inte obligatoriskt)
6. Ange gatunamn
7. Ange eventuellt lägenhetsnummer (Inte obligatoriskt)
8. Kryssa i boxen om du ska bo på fler än ett ställe under din vistelse.
9. Klicka på "Continue"

← Back

Passenger Locator Form (PLF) – Please fill this form in English

Emergency Contact Information

Someone who can reach you during your trip in Greece.

Last (family) name

First (given) name

Country

City

Mobile Phone Number

Enter a plus sign (+) followed by your country code and your phone number, e.g. +306989123456.

Other Phone Number (Optional)

Enter a plus sign (+) followed by your country code and your phone number, e.g. +306989123456.

Email Address

Enter your username/mailbox name followed by the @ symbol and the domain name, e.g. jsmith@example.com.

Continue

Ifyllande av formular

Fyll i upplysningar om en "nödkontakt". En person som kan komma i kontakt med dig under resan.

Var uppmärksam på att å, ä och ö inte kan användas. Skriv istället aa, ae och oe.

1. Ange efternamn
2. Ange förnamn
3. Ange hemland
4. Ange stad
5. Ange mobiltelefonnummer
6. Ange ett alternativt telefonnummer (Inte obligatoriskt)
7. Ange mailadress
8. Klicka på "Continue"

govgr BETA Protocol for Arrivals in Greece

← Back

Passenger Locator Form (PLF) – Please fill this form in English

Travel Companions – Family

ADD FAMILY MEMBER

Last (family) name

First (given) name

Age
Enter your age

REMOVE FAMILY MEMBER 1

Continue

Hellenic Republic
General Secretariat for Civil Protection
[Privacy Policy](#)

Ifyllande av formulär

Om ni är flera som reser tillsammans kan flera resande läggas till i samma formulär. Du bestämmer själv om ni vill stå på samma formulär eller fylla i varsitt.

Om du lägger till fler familjemedlemmar ska du fylla i även deras uppgifter. *Var uppmärksam på att å, ä och ö inte kan användas. Skriv istället aa, ae och oe.*

Om du inte lägger till fler familjemedlemmar kan du gå direkt till punkt 5.

1. **Lägg till fler familjemedlemmar genom att klicka på "Add family member"**
(Har ni inte samma adress ska du inte lägga till dem här, utan i nästa steg)
2. **Ange efternamn**
3. **Ange förnamn**
4. **Ange ålder**
5. **Klicka på "Continue"**

govgr BETA Protocol for Arrivals in Greece

← Back

Passenger Locator Form (PLF) – Please fill this form in English

Travel Companions – Non-Family / Non-Same Household

Also include name of group (if any)

ADD NON-FAMILY TRAVEL COMPANION

Last (family) name

First (given) name

Group (tour, team, business, other) (Optional)

REMOVE NON-FAMILY TRAVEL COMPANION 1

Submit

Hellenic Republic
General Secretariat for Civil Protection
[Privacy Policy](#)

Ifyllande av formulär

Om ni är flera som reser tillsammans kan flera resande läggas till i samma formulär. Du bestämmer själv om ni ska stå på samma formulär eller fylla i varsitt.

Om du lägger till flera medresenärer ska du ange deras uppgifter.
Var uppmärksam på att å, ä och ö inte kan användas. Skriv istället aa, ae och oe.

Ska du inte lägga till några medresenärer kan du gå direkt till punkt 5.

1. **Lägg till flera medresenärer genom att klicka på "Add non-family travel companion"**
2. **Ange efternamn**
3. **Ange förnamn**
4. **Ange gruppnamn (Inte obligatoriskt)**
5. **Klicka på "Submit"**

Thank you for completing the PLF.

You may view the submitted PLF document by clicking [here](#). Please save this URL in your bookmarks.

Save your PLF document in the Visit Greece app



We are looking forward to your arrival in Greece!

Until then, please note the following:

- We emailed you a confirmation of your submission, including the unique URL of your PLF document.
- You will receive the PLF document with the QR code one day before your scheduled arrival in Greece.
- You will be notified again via email and the URL will be automatically updated.
- The PLF document is only valid with the QR code. Please carry the PLF document with you when entering Greece, either electronically or in print, in order to be permitted entry.

[Fill in the form for another person.](#)

[Go back to the home page.](#)

Slutförande

Färdig! Du har nu fyllt i formulären och kommer att få en bekräftelse på detta via mail.

VIKTIGT!

Bekräftelsen ska du spara digitalt eller skriva ut, eftersom den måste visas upp på avreseflygplatsen.

På avresedagen, vid midnatt, får du ett mail med en QR-kod. Denna kod ska visas upp vid ankomsten till Grekland.

Observera att om flera personer i sällskapet är registrerade i samma formulär måste detta kunna uppvisas på avreseflygplatsen. Det gör du via PDF-filen, som bifogas e-postmeddelandet med QR-koden eller med länken i bekräftelsemeddelandet, som skickas när formuläret är slutfört.

Som resande är du själv ansvarig för att fylla i inreseformulären korrekt och inom den angivna tiden före avresa. Om du inte har fyllt i formulären blir du nekad inresa i landet och kommer inte tillåtas att gå ombord på flyget. Om så är fallet är det inte möjligt att få någon återbetalning av det du betalat för resan.